

**Compressor Pumps – Newco**



**N2.8 SC**



**N2.8 CE**



**N2.8 CT**



**N3 CE**



**N3 CT**



**N3 CT/FL**










**N4 CE**



**N4 CT**



**N4 CT/FL**

MODEL	CODE	 dB(A) LWA	 KW - HP	 l/min - cfm	 MAX bar - psi	 l.p.m.		
<b>N2.8 SC</b>	55892269	77 - 91	1,5 - 2	253 - 8,9	10 - 145	1400	21 x 18 x 27	6
<b>N2.8 CE</b>	55884571	77 - 91	1,5 - 2	253 - 8,9	10 - 145	1400	21 x 20 x 27	6,1
<b>N2.8 CT</b>	55884613	77 - 91	1,5 - 2 2,2 - 3	253 - 8,9 295 - 10,4	10 - 145 10 - 145	1400 1620	21 x 21 x 27	6,2
<b>N3 CE</b>	55886253	77 - 91	2,2 - 3	315 - 11,1	10 - 145	1400	29 x 22 x 32	7,6
<b>N3 CT</b>	55886295	77 - 91	2,2 - 3	315 - 11,1	10 - 145	1400	29 x 25 x 32	8
<b>N3 CT/FL</b>	55892624	77 - 91	2,2 - 3	315 - 11,1	10 - 145	1400	29 x 27 x 32	8,3
<b>N4 CE</b>	97239420	75 - 89	2,2 - 3 3 - 4	423 - 14,9 541 - 19,1	10 - 145 10 - 145	1100 1400	30 x 24 x 37	11
<b>N4 CT</b>	97018329	75 - 89	2,2 - 3 3 - 4	423 - 14,9 541 - 19,1	10 - 145 10 - 145	1100 1400	30 x 26 x 37	11,4
<b>N4 CT/FL</b>	55892608	75 - 89	3 - 4	541 - 19,1	10 - 145	1400	30 x 29 x 37	11,7



**N5**








**N6**



**ALFANOOS**



**NV10**

MODEL	CODE	 dB(A) LWA	 KW - HP	 l/min-cfm	 MAX bar - p.s.i.	 R.P.M.	 mm	 kg
<b>N5</b>	55893788	82 - 97	4 - 5,5	606 - 21,4	11 - 159	1400	36 x 35 x 42	21
<b>N6</b>	97253116	82 - 97	4 - 5,5 5,5 - 7,5	656 - 23,2 798 - 28,2	11 - 159 11 - 159	1150 1400	37 x 37 x 44	24,2
<b>NV10</b>	55893820	82 - 97	5,5 - 7,5 7,5 - 10	1060 - 37,5 1246 - 44,1	11 - 159 11 - 159	1125 1320	64 x 43 x 47	34,2

# ALFANOOS



**NG2.8 SC**



**NG2.8 CE**



**NG2.8 CT**



**NG3 CE**



**NG3 CT**



**NG3 CT/FL**

**ALFANOS**












**NG4 CE**



**NG4 CT**



**NG4 CT/FL**

MODEL	CODE	 dB(A) LWA	 KW-HP	 Stroke-Cfm.	 MAX bar-inch	 R.P.M.	 Dimensions cm.	 Weight kg
NG2.8 SC	55897920	76 - 90	1,5 - 2	253 - 8,9	10 - 145	1400	21 x 18 x 27	8
NG2.8 CE	55893002	76 - 90	1,5 - 2	253 - 8,9	10 - 145	1400	21 x 20 x 27	8,1
NG2.8 CT	55893010	76 - 90	1,5 - 2 2,2 - 3	253 - 8,9 295 - 10,4	10 - 145 10 - 145	1400 1620	21 x 21 x 27	8,2
NG3 CE	55893020	75 - 89	2,2 - 3	315 - 11,1	10 - 145	1400	29 x 22 x 32	10,4
NG3 CT	55893036	75 - 89	2,2 - 3	315 - 11,1	10 - 145	1400	29 x 25 x 32	10,8
NG3 CT/FL	55893044	75 - 89	2,2 - 3	315 - 11,1	10 - 145	1400	29 x 27 x 32	11,1
NG4 CE	55893051	74 - 88	2,2 - 3 3 - 4	423 - 14,9 541 - 19,1	10 - 145 10 - 145	1100 1400	30 x 24 x 37	14,4
NG4 CT	55893069	74 - 88	2,2 - 3 3 - 4	423 - 14,9 541 - 19,1	10 - 145 10 - 145	1100 1400	30 x 26 x 37	14,8
N4 CT/FL	55892608	74 - 88	3 - 4	541 - 19,1	10 - 145	1400	30 x 29 x 37	15,1



**NG5**










**NGV10**



**NG6**



**NGV15**

MODEL	CODE	 80 dB LWA	 KW - HP	 l/min-c./m.	 MAX bar - p.s.i.	 R.P.M.	 B x V x A cm.	 kg
<b>NG5</b>	55893861	81 - 96	4 - 5,5	606 - 21,4	11 - 159	1400	36 x 35 x 42	26,2
<b>NG6</b>	55893101	81 - 96	4 - 5,5 5,5 - 7,5	656 - 23,2 798 - 28,2	11 - 159 11 - 159	1150 1400	37 x 37 x 44	29
<b>NGV10</b>	55893903	81 - 96	5,5 - 7,5 7,5 - 10	1060 - 37,5 1246 - 44,1	11 - 159 11 - 159	1125 1320	64 x 43 x 47	43,6
<b>NGV15</b>	55893135	81 - 96	7,5 - 10 11 - 15	1282 - 45,4 1505 - 53,2	11 - 159 11 - 159	1125 1320	64 x 43 x 47	46,2



**NG5 15 BAR**










**NGV10 15 BAR**



**NG6 15 BAR**



**NGV15 15 BAR**

MODEL	CODE	 dB(A) LWA	 KW-HP	 l/min-c.c.m.	 MAX bar - psig	 R.P.M.	 B x A x C cm.	 kg
<b>NG5 15BAR</b>	55900167	81 - 96	4 - 5,5	432 - 15,3	15 - 218	1000	36 x 35 x 42	26,2
<b>NG6 15BAR</b>	55901607	81 - 96	5,5 - 7,5	570 - 20,1	15 - 218	1000	37 x 37 x 44	29
<b>NGV10 15BAR</b>	55901615	81 - 96	7,5 - 10	942 - 33,3	15 - 218	1000	64 x 43 x 47	43,6
<b>NGV15 15BAR</b>	55901623	81 - 96	11 - 15	1140 - 40,3	15 - 218	1000	64 x 43 x 47	46,2